

AÉREO

- [Embarque aéreo](#)
 - [Introducción](#)
 - [Usuarios con acceso](#)
 - [Procedimiento](#)
- [Multimodal](#)

Embarque aéreo

Embarque aéreo

Introducción

La presente guía detalla el proceso de embarque aéreo ejecutado en el App Control, incluyendo configuraciones, registros, validaciones en el app y empresarial y puntos de embarque aéreo.

Usuarios con acceso

Los siguientes usuarios tienen acceso al apartado embarque aéreo

1. Rol *sistemas*
2. DNI y CE

```
{
  "users": [
    "40558894",
    "70503353",
    "70239691",
    "42034528",
    "45286489",
    "43582823",
    "40237476",
    "73430582",
    "44552444",
    "71073387",
    "75203893",
    "70749556",
    "72920761",
    "01222540",
    "01321208",
    "02445342",
    "62581783",
    "72017122",
    "47513821",
    "71617637",
    "47773844",
    "71652710",
    "75892710",
    "73955747",
    "70474324",
    "70749556",
    "72920761",
    "71617637",
    "43152057",
    "61202104",
    "71420283",
    "76368889",
    "006241994",
    "71840568",
    "72719115",
    "77531045",
    "72174162",
    "48958662",
    "76955190",
    "62706836",
    "41657847",
    "48775446",
    "47342113",
    "46734994",
    "41750221",
    "74406532",
    "72002223",
    "70000002",
    "75417503",
    "73054011",
    "73481868",
```

1. Manualmente desde el apartado de Lista aérea --> Habilitar embarque aéreo

- <https://syslima.shalomcontrol.com/aereo>

[Home](#) / [aereo](#)

Privilegios Aereo Nacional

Habilitar Aéreo OS

Habilitar Embarque Aéreo

Usuarios

TODOS

Habilitado

SELECCIONE

Guardar

Procedimiento

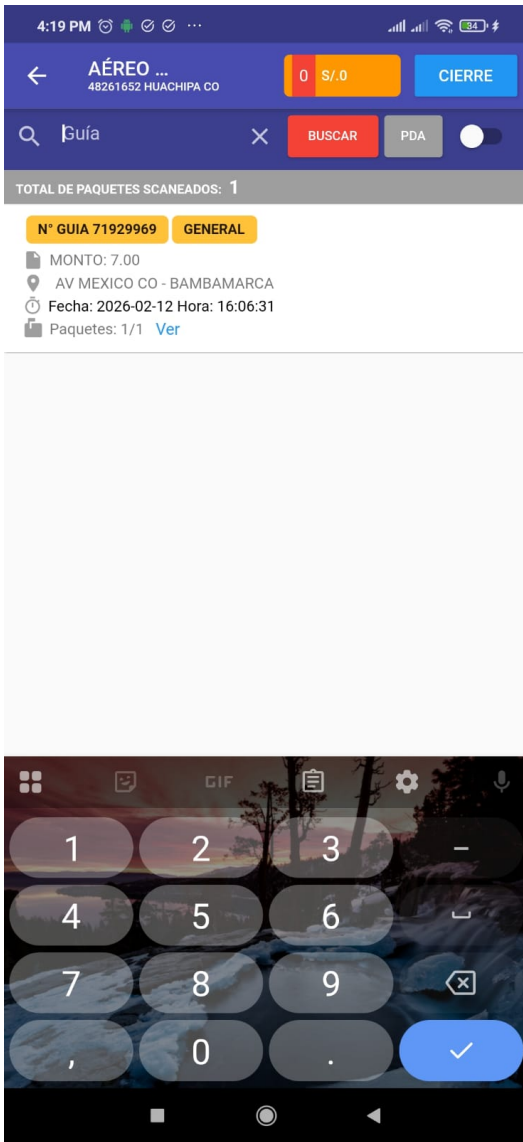
Se detalla el proceso para realizar embarque aéreo de guías aéreas y terrestres

1. Ingresar al App Shalom Control apartado Embarque aéreo.
2. Buscar la placa aérea de destino donde se desea embarcar



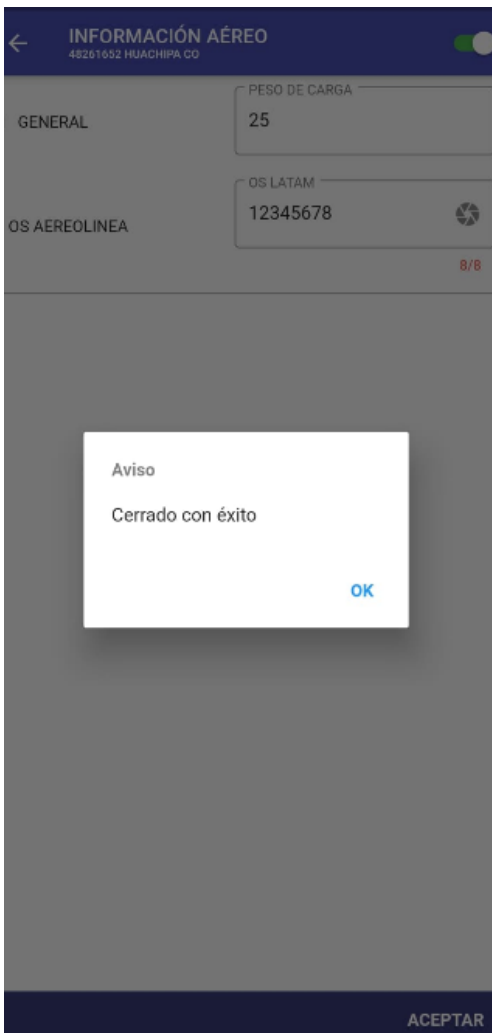
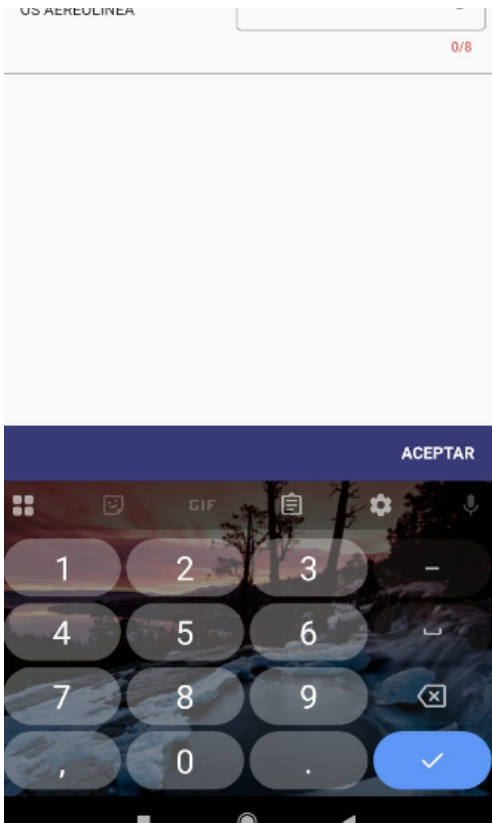
OJO: solo desde una terminal CO aéreo podrás embarcar: AV PARRA, CAJAMARCA CO, CUSCO PARQUE INDUSTRIAL, AYACUCHO CO, AV VICTOR RAUL HAYA CO, TACNA CO, TARAPOTO CO, PARQUE INDUSTRIAL PIURA FUTURA CO, AV LA JOYA, PUCALLPA CO, HUACHIPA CO, TUMBES CO, IQUITOS CO, OVALO HUANCHACO CO y AV. HEROES DEL PACIFICO CO.

- Escanear la guía desde el botón PDA o BUSCAR
- Va listar dentro de la ruta aérea ingresada



3. Dar click en el botón CIERRE

- Para habilitar digitar manualmente la OS LATAM click en el Switch
 - Digitar PESO DE CARGA
 - Digitar OS LATAM (*obligatorio 8 dígitos*)
 - Click en **ACEPTAR**



4. En el sistema empresarial, apartado de lista orden de servicio validar los estados:

- PRE EMBARQUE AEREO - os escaneada
- EMBARQUE AEREO - os escaneada + cierre aéreo

ESTADOS						
Historial Procesos						
N°	Proceso	Lugar	Detalle	Fecha	Usuario	
1	PRE EMBARQUE AEREO	HPACO	Paq: 1	2026-02-12 16:18:28	YUDMER MELVIN HUARANGA VALVERDE - HUACHIPA CO - AEREO 2026-02-12 16:18:28 - CENT.AEREO-LIMA - CAJAMARCA	
2	EMBARCADO	HPACO	Paq: 1	2026-02-12 16:21:32	YUDMER MELVIN HUARANGA VALVERDE - HUACHIPA CO - AEREO:1 OS LATAM: 12345678 2026-02-12 00:00:00 - CENT.AEREO-LIMA - CAJAMARCA	
PEND	DESEMBARQUE				AEREO-1 2026-02-12 00:00:00 - CENT.AEREO-LIMA - CAJAMARCA	
Historial Reparto						
N°	Proceso	Lugar	Detalle	Fecha	Usuario	
Entrega						
N°	Estado	Detalle	Fecha	Cantidad	Usuario	
Inventario						
N°	Ubicación	Observación	Fecha	Cantidad	Usuario	Tipo de Inventario

Multimodal