

/api/cambio_destino/sms

Ejecuta el flujo de cambio de destino.

Detalles técnicos

- **Endpoint:** /api/cambio_destino/sms
- **Método:** POST

? Dominios

QA

```
https://qapagalo.shalom.pe/api/cambio_destino/sms
```

Producción

Etiqueta	URL
Principal	https://envia.shalom.pe/api/cambio_destino/sms
Región 2	https://envia.shalom.pe/api/cambio_destino/sms
Failover	https://envia.shalom.pe/api/cambio_destino/sms

? Headers

Clave	Valor	Requerido
Content-Type	application/x-www-form-urlencoded	Sí
Authorization	Bearer <token>	Sí
Api-Key-App-Rastrea	N/A	No
Accept	/	Sí

? Request

```
{
  "ose_id":"82742837",
  "telefono":"",
  "email":"dchipanalapa@gmail.com",
  "usuario":"72607245"
}
```

```
{
  "ose_id":"82742837",
  "telefono":"922749652",
  "email":"",
  "usuario":"72607245"
}
```

? Response

```
{
  "success":true,
  "message":"Clave enviada revise su correo."
}
```

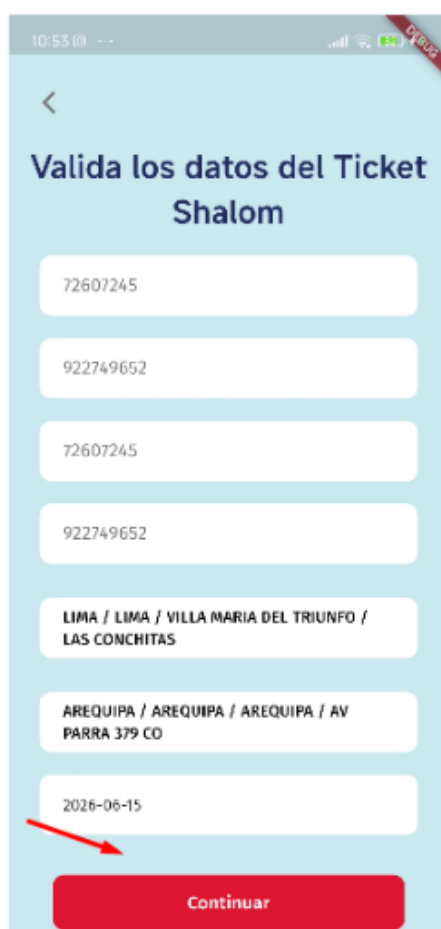
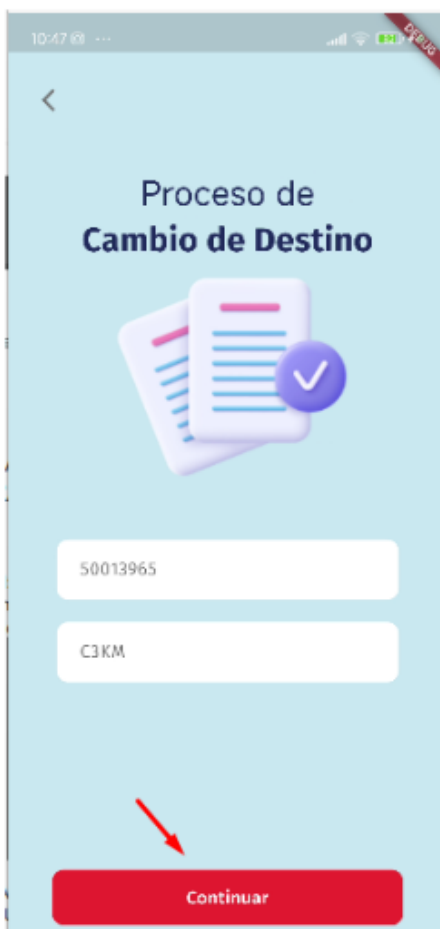
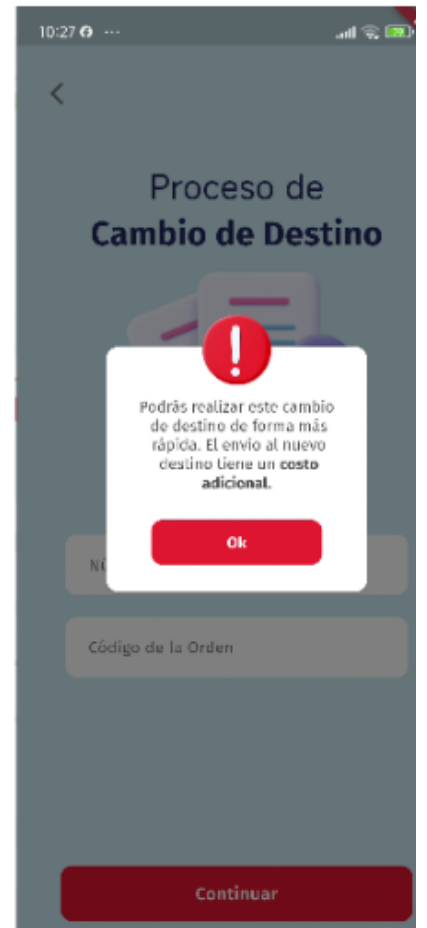
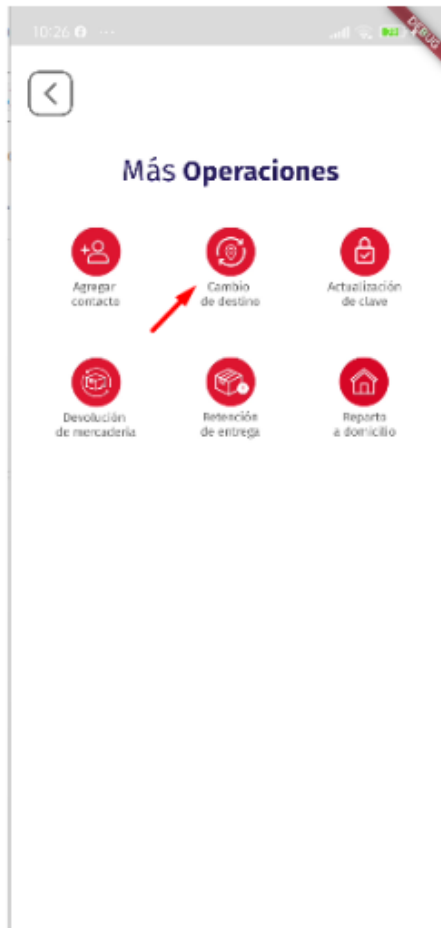
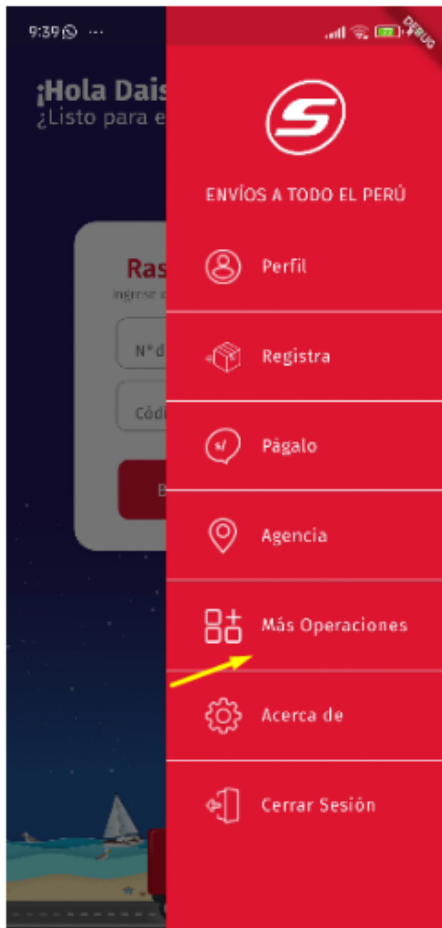
```
{
  "success":true,
  "message":"Clave enviada revise su teléfono."
}
```

? Contexto funcional (Dónde se usa)

1. **Módulo Cambio de destino → Vista Cambio de destino**
 - **Evento:** Al presionar el boton "Solicitar codigo de verificacion".
 - **Uso:** Solicita clave de verificacion segun la opcion elegida(Correo / Telefono).

?? Pantallazos

• Cambio de destino:



? Archivos Flutter relacionados

- lib/src\utils\overskull.dart
-

?? Notas adicionales

- Usa Authorization Bearer generado por Internet.httpPost/httpGet.
-

Revisión #3

Creado 2026-06-06 10:15:58 -05 por Daisy

Actualizado 2026-06-15 23:08:49 -05 por Daisy