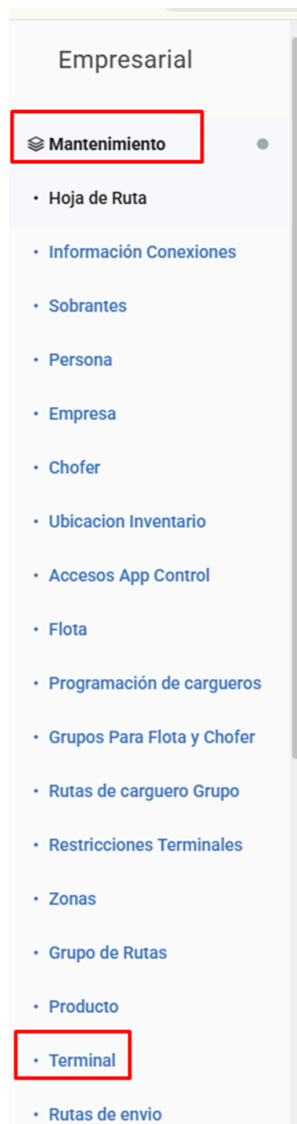


HABILITAR MAC - PINPAD

Primero tenemos que pedirle o buscar el ID de agencia, junto

Buscar ID de la agencia

1. En el empresarial, nos dirigimos al apartado **Mantenimiento** y seleccionar la opción **Terminal**.



Ingresamos el nombre de la Agencia y dar en **buscar**.

AV MEXICO CO UBIGEO **Buscar** **ADJUNTAR EXCEL**

Mostrar 10 registros por pagina

Id	Nombre	Código	Direccion	Ubigeo	Telefono	Hora de atencion	Administrador	Tope de Caja	Serie de guia	Serie de comprobante	Habilitado	Editar
----	--------	--------	-----------	--------	----------	------------------	---------------	--------------	---------------	----------------------	------------	--------

No se encontro registros

Previous Next ?

Aquí nos mostrará el **ID de la agencia** solicitada.

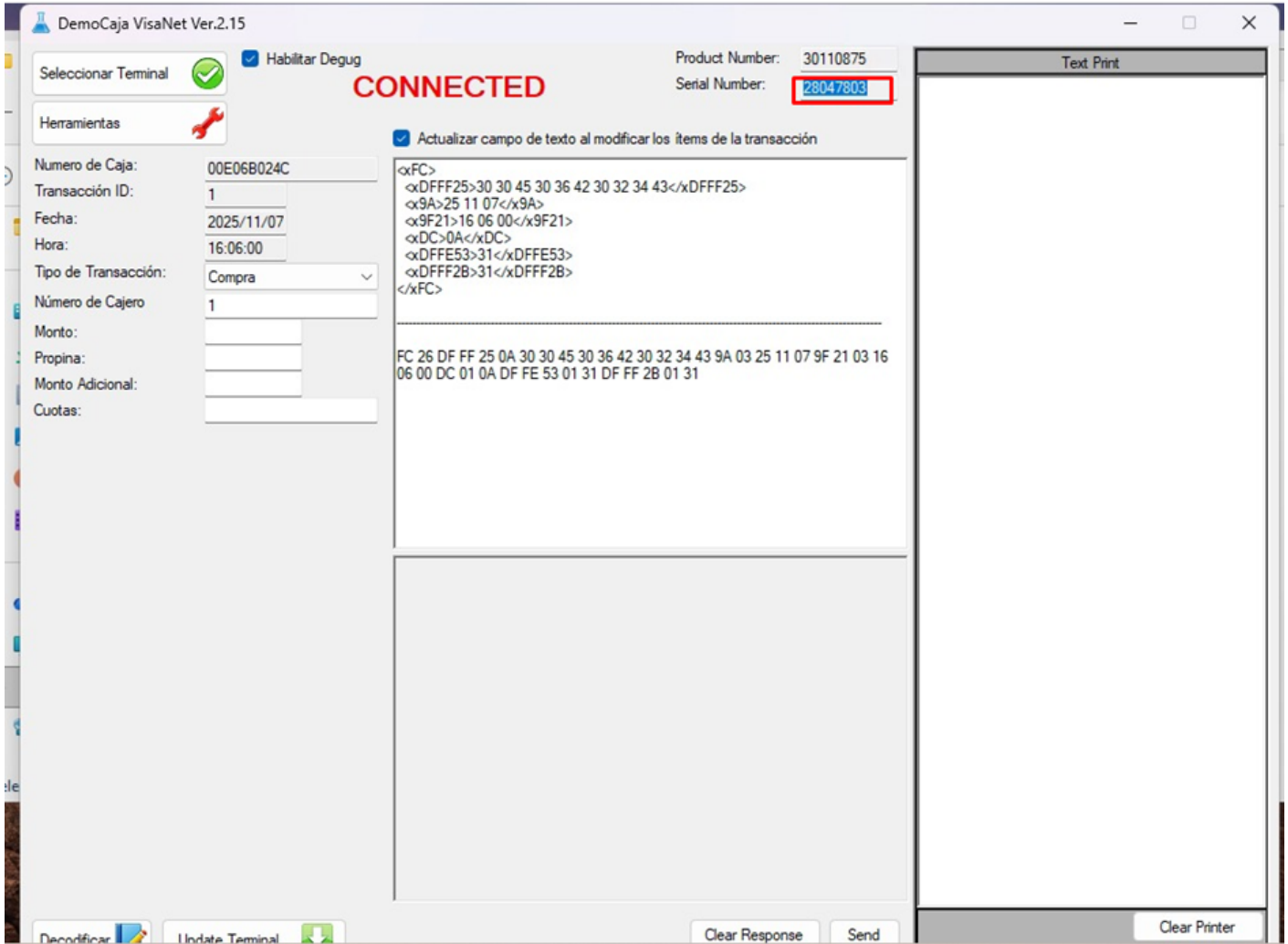
AV MEXICO CO UBIGEO **Buscar**

Mostrar 10 registros por pagina

Id	Nombre	Código	Direccion
4	AV MEXICO CO	4	AV. MEXICO 1125, LA VICTORIA - LIMA

Pagina 1 de 1
Total de registros: 1

Posteriormente, abrimos la herramienta **Test PCL** y copiamos el **Serial Number**.



2. Se ingresa a la herramienta **POSTMAN**, se accede al servicio de PinPad y se completan los datos solicitados, incluyendo la dirección MAC previamente copiada y el ID de la terminal.

USUARIO: shalompruebas58@gmail.com

CONTRASEÑA: .Shalom2025.

HTTP Pin Pad / https://newpadawan.shalomcontrol.com/android/agregar_mac_pinpad Save Share


POST https://newpadawan.shalomcontrol.com/android/agregar_mac_pinpad Send

Params Authorization Headers (9) **Body** Scripts Settings Cookies

none form-data x-www-form-urlencoded raw binary GraphQL

	Key		Value	Description	⋮ Bulk Edit
<input checked="" type="checkbox"/>	terminal	Text	577		
<input checked="" type="checkbox"/>	mac	Text	15069010		
	Key	Text	Value	Description	

Response | History



Click Send to get a response

Postbot Runner Start Proxy Cookies Vault Trash

Finalmente, se presiona el botón “Send” y se espera la confirmación del usuario indicando que logró acceder correctamente a su PinPad.

Revisión #9

Creado 2026-01-22 15:11:53 -05 por Soporte

Actualizado 2026-02-13 09:51:26 -05 por Soporte