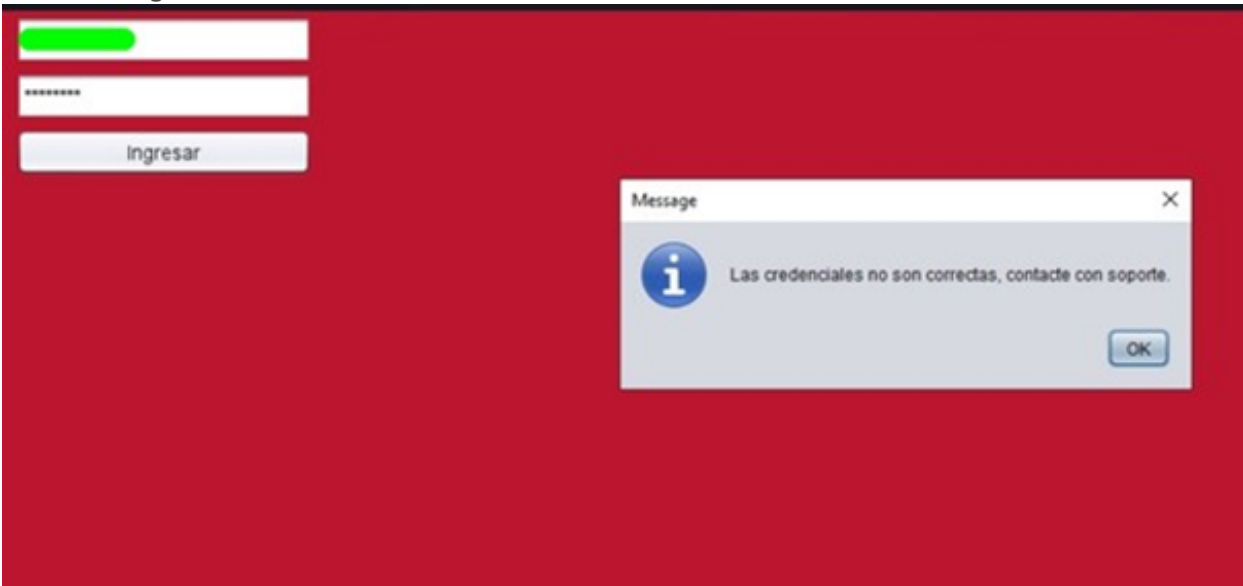


HABILITAR USUARIO PARA PINPAD

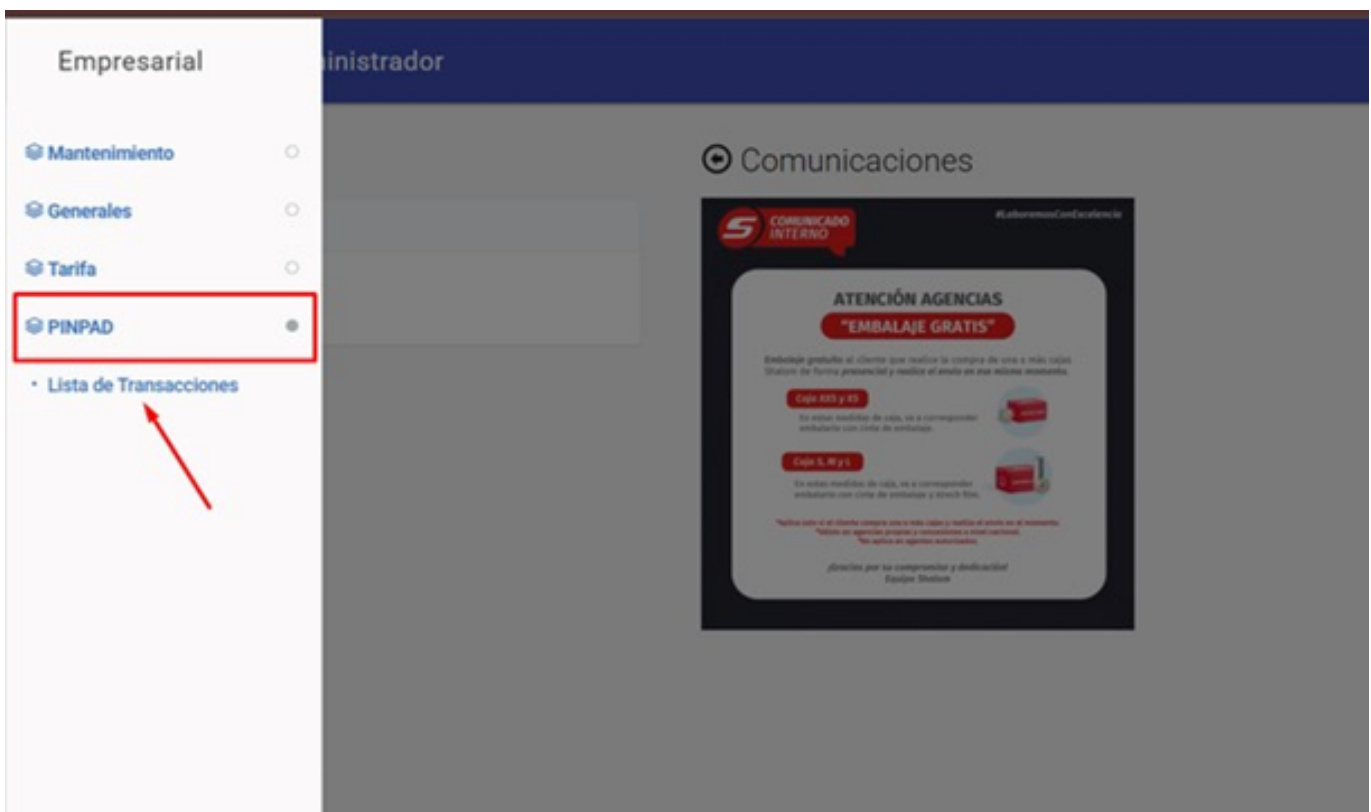
1. Detalle del inconveniente

Los usuarios no pueden acceder al sistema Pin Pad debido a que no cuentan con los permisos de acceso asignados.



2. Pasos de la configuración

Paso 1. Dirigirse al apartado PINPAD/Lista de Transacciones/ Habilitar usuario para pinpad.



Paso 2.

eso a

Home / transacciones pinpad

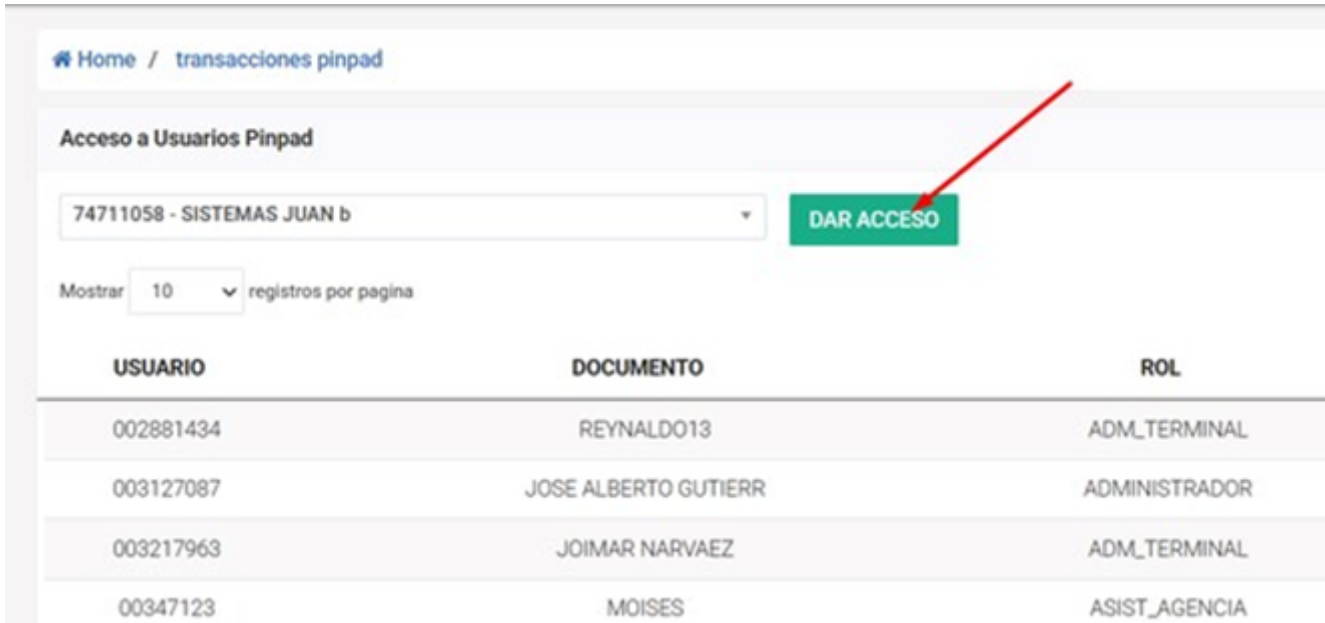
Acceso a Usuarios Pinpad

Usuario	ROL
00002223 - renato gil	ADM_TERMINAL
00002874 - Mery c	ADMINISTRADOR
00006532 - Vane ccapa	ADM_TERMINAL
000093622 - ELIEZER RINCON MILLA	ASIST_AGENCIA
000102030 - ROCIO SANCHEZ	ADM_TERMINAL
00041500 - lexy ponce	ADM_TERMINAL
00042874 - luz mery	ADM_TERMINAL
000611289 - LEONARDO SOSA	ADM_TERMINAL
00067577 - RI ITH 7FA	ADM_TERMINAL
003835557	ADM_TERMINAL

PINPAD. 002877700 MADIA E FNA ATC_COMERCIAL

PINPAD.

Paso 3. Dar clic al botón “**DAR ACCESO**”.



Home / transacciones pinpad

Acceso a Usuarios Pinpad

74711058 - SISTEMAS JUAN b

Mostrar 10 registros por pagina

USUARIO	DOCUMENTO	ROL
002881434	REYNALDO13	ADM_TERMINAL
003127087	JOSE ALBERTO GUTIERR	ADMINISTRADOR
003217963	JOIMAR NARVAEZ	ADM_TERMINAL
00347123	MOISES	ASIST_AGENCIA

Nos saldra un pequeño anuncio que ya esta habilitado el usuario a bHabiendo hecho esto, el usuario podrá acceder al sistema PINPAD.

Usuario habilitado para usar el pinpad

Revisión #5

Creado 2026-01-22 14:13:00 -05 por Soporte

Actualizado 2026-01-22 14:54:10 -05 por Soporte