

COMO REALIZAR EL CIERRE DE STORE

Ruta: [ERP](#)>Perfil>Tienda













Para realizar el correcto procedimiento de el cierre de store, tenemos que ingresar con el perfil POS de la agencia que pertenece el compañer@ que nos solicita la operacion:

Nombre: Joaquin Olivares
DNI:

Bienvenido - PARAMONGA x

[x Reporte de Ventas](#)

Buscar producto... Embalajes

 24112404-PAQUETE S PAQUETE S S/. 3.00 Stock: 49 Agregar	 24112404-PAQUETE M PAQUETE M S/. 3.50 Stock: 44 Agregar	 24112404-PAQUETE L PAQUETE L S/. 4.00 Stock: 47 Agregar	 STRECH FILM - 9 STRECH FILM - 9 S/. 15.00 Stock: 14 Agregar
 24120000-2 X 20 YDS CINTAS-2 X 20 YDS S/. 2.00 Stock: 27 Agregar	 PLUMON INDELEBLE NEGRO 54E PLUMON NEGRO 54E S/. 3.00 Stock: 22 Agregar	 44121503-SOBRE A4 SOBRE-A4 S/. 1.00 Stock: 26 Agregar	 24112404 - PAQUETE XS PAQUETE XS S/. 2.00 Stock: 43 Agregar
			

Carrito

Total **S/. 0.00**

[Verificar y Continuar S/. 0.00](#)

Ingresamos al apartado "Reporte de Ventas":

[x Reporte de Ventas](#)

Nos saldra este apartado:

Reporte de Ventas (detalle por producto)

Fecha inicio: 01/06/2026 Fecha fin: 01/06/2026 Tipo de comprobante: Todos Método de pago: Todos Agrupar por (visual): Sin agrupar

Anulado: NO

[Filtrar](#) [Cierre de Caja](#) [Reporte de Cierres](#) [Reporte de Ventas](#)

[Supervisión de Almacén](#)

Mostrando página 1 de 1 – 2 filas

Usuario	ID de Consolidación	Fecha	Hora	ID Venta	Factura POS	Método	Cant. pagada	Tipo comp.	Producto	Cantidad	Opciones
77666507@shalomcontrol.com		2026-01-06	13:43:28	261457	B050-1400886	Qr	S/ 19.50	Boleta	24120000-2 X 20 YDS LAMINA DE CARTON 1x1 Ver más	3	☰
77666507@shalomcontrol.com		2026-01-06	10:20:02	260454	B050-1399909	Qr	S/ 3.00	Boleta	24112404-PAQUETE S	1	☰

En este, ingresaremos a "Cierre de Caja"

Reporte de Ventas (detalle por producto)

Fecha inicio: 01/06/2026 Fecha fin: 01/06/2026 Tipo de comprobante: Todos Método de pago: Todos Agrupar por (visual): Sin agrupar

Anulado: NO

[Filtrar](#) [Cierre de Caja](#) [Reporte de Cierres](#) [Reporte de Ventas](#)

[Supervisión de Almacén](#)

Mostrando página 1 de 1 – 2 filas

Usuario	ID de Consolidación	Fecha	Hora	ID Venta	Factura POS	Método	Cant. pagada	Tipo comp.	Producto	Cantidad	Opciones
77666507@shalomcontrol.com		2026-01-06	13:43:28	261457	B050-1400886	Qr	S/ 19.50	Boleta	24120000-2 X 20 YDS LAMINA DE CARTON 1x1 Ver más	3	☰
77666507@shalomcontrol.com		2026-01-06	10:20:02	260454	B050-1399909	Qr	S/ 3.00	Boleta	24112404-PAQUETE S	1	☰

Nos saldra este apartado, le damos a "Enviar a empresarial":



Cierre de Store

Agencia PARAMONGA	Usuario joaquinoc@overskull.pe	Fecha 2026-01-06
Monto productos S/ 0.00	Monto embalaje S/ 0.00	Monto total S/ 0.00
Usuario	Tipo de venta	Monto
Sin datos		

Le damos "si":



¿Está seguro de enviar a empresarial?

Y eso sería todo, el cierre de store esta realizado:



Enviado

Resume de ventas generado.



Revisión #6

Creado 2026-01-14 09:48:28 -05 por Soporte

Actualizado 2026-01-15 13:51:40 -05 por Soporte