

4. Reglas de sistemas

5.1 Demoras vinculadas

- las que tienen activo en “App” se pueden registrar desde el app
- las que tienen activo en “Empresarial” se pueden registrar desde empresarial
- las que tienen gasto, son las que se vinculan a una demora

Tipo Demora	Motivo Demora	Gasto Vinculado	App	Empresarial
Demora de Terminales	Demora en terminar atención	-	<input checked="" type="checkbox"/>	<input checked="" type="checkbox"/>
	Demora en iniciar atención	-	<input checked="" type="checkbox"/>	<input checked="" type="checkbox"/>
	Demora en atención por falla de sistemas	-	<input checked="" type="checkbox"/>	<input type="checkbox"/>
	Demora por emisión de guías	-	<input checked="" type="checkbox"/>	<input type="checkbox"/>
Demora de Transito	Huacosy otros desastres naturales	-	<input checked="" type="checkbox"/>	<input type="checkbox"/>
	Mantenimiento de vias	-	<input checked="" type="checkbox"/>	<input type="checkbox"/>
	Trafico y transito lento	-	<input checked="" type="checkbox"/>	<input type="checkbox"/>
	Accidentes de transito	-	<input checked="" type="checkbox"/>	<input type="checkbox"/>
	Demora por balsa	Balsa	<input checked="" type="checkbox"/>	<input type="checkbox"/>
	Paros y manifestaciones	-	<input checked="" type="checkbox"/>	<input type="checkbox"/>

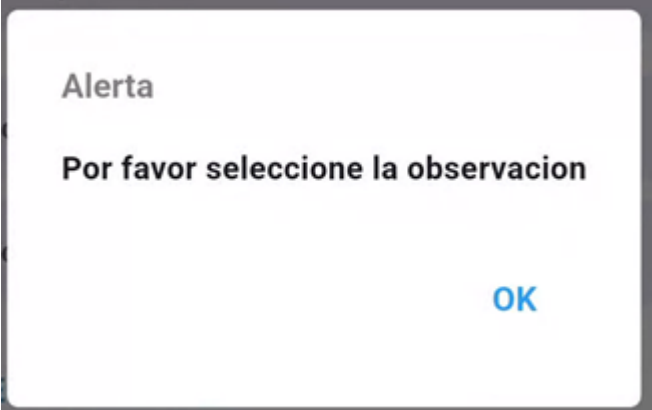
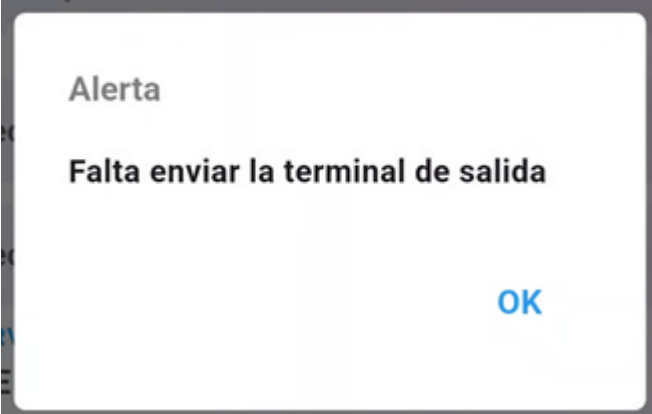
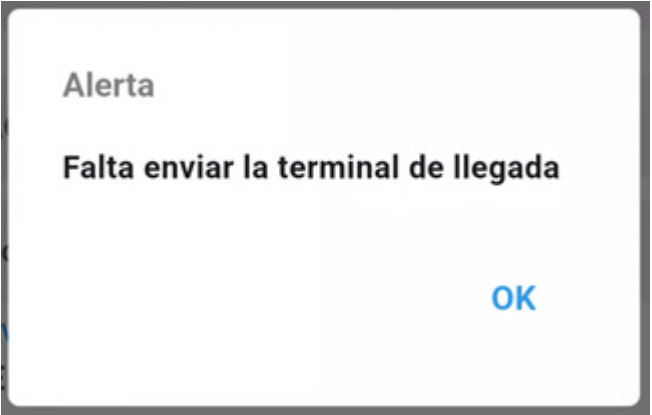
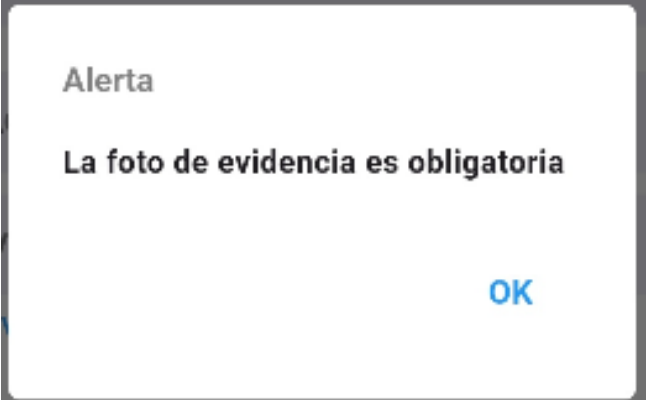
Tipo Demora	Motivo Demora	Gasto Vinculado	App	Empresarial
Demora por pesaje	Balanza	<input checked="" type="checkbox"/>	<input type="checkbox"/>	
Mal estado de la carretera	-	<input checked="" type="checkbox"/>	<input type="checkbox"/>	
Demora por peaje	-	<input checked="" type="checkbox"/>	<input type="checkbox"/>	
Demora de Transporte	Fallas mecanicas	Mantenimiento	<input checked="" type="checkbox"/>	<input type="checkbox"/>
	Demora por abastecimiento grifo	Grifo	<input checked="" type="checkbox"/>	<input type="checkbox"/>
	Demora por alimentación	-	<input checked="" type="checkbox"/>	<input type="checkbox"/>
	Apoyo a otra unidad	-	<input checked="" type="checkbox"/>	<input type="checkbox"/>
	Falla de sistema para marcar llegada	-	<input checked="" type="checkbox"/>	<input type="checkbox"/>
	Falla de sistema para marcar salida	-	<input checked="" type="checkbox"/>	<input type="checkbox"/>
	Exceso de parada	-	<input type="checkbox"/>	<input checked="" type="checkbox"/>
	Demora por salud	-	<input checked="" type="checkbox"/>	<input type="checkbox"/>
	Error de planificación	-	<input checked="" type="checkbox"/>	<input type="checkbox"/>
	Parchado de llantas	Parchado	<input checked="" type="checkbox"/>	<input type="checkbox"/>
	Demora por abastecimiento urea	Urea	<input checked="" type="checkbox"/>	<input type="checkbox"/>

Tipo Demora	Motivo Demora	Gasto Vinculado	App	Empresarial
Demora por lavado	Lavado	<input checked="" type="checkbox"/>	<input type="checkbox"/>	
Demora por unidad-conductor	Unidad conductor	<input checked="" type="checkbox"/>	<input type="checkbox"/>	
Demora por Fiscalización	Fiscalización y control fiscal	-	<input checked="" type="checkbox"/>	<input type="checkbox"/>

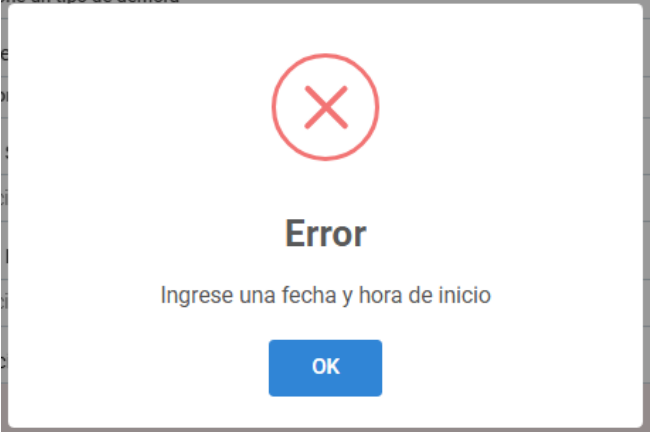
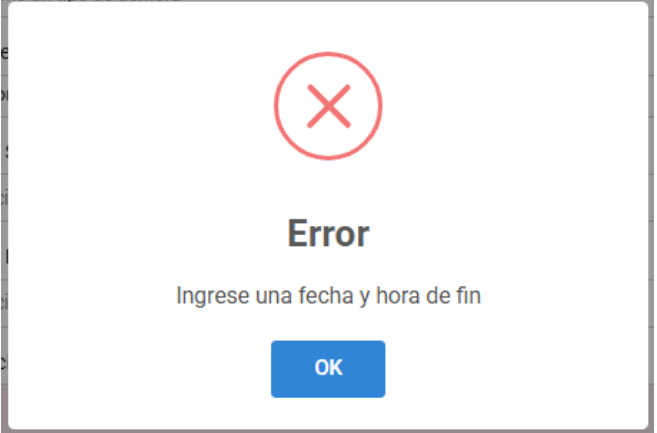
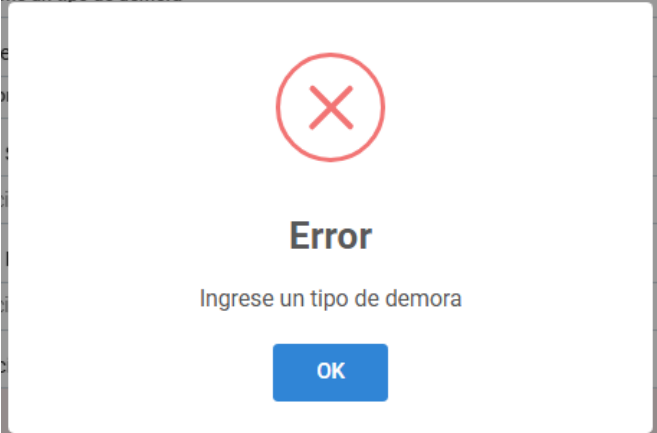
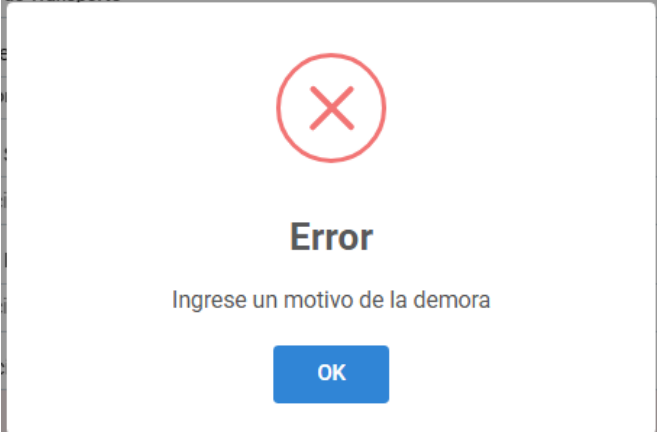
5.2 Reglas de obligatoriedad

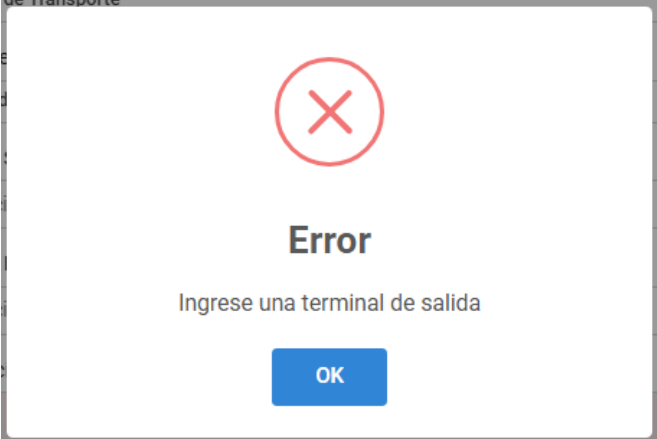
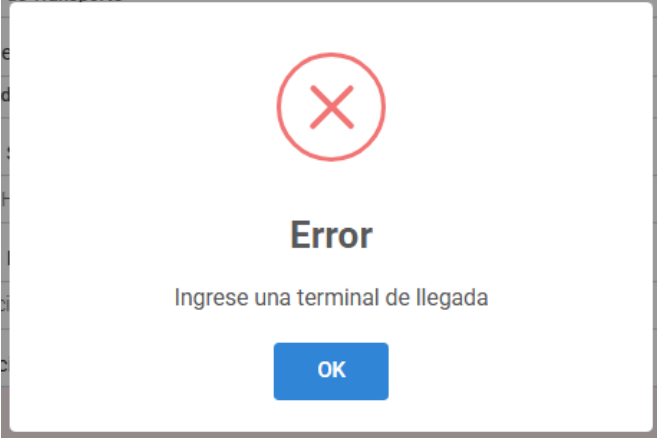
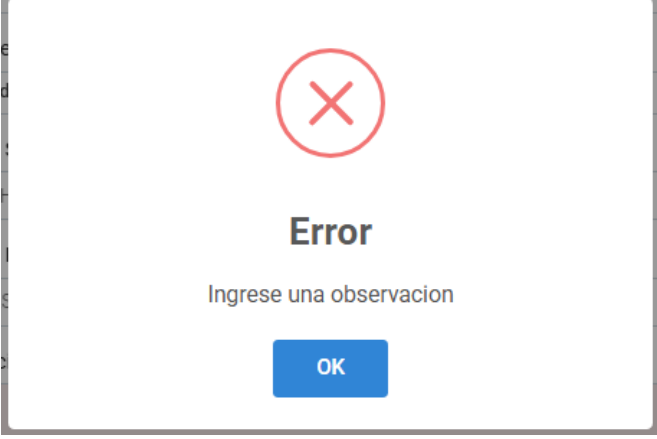
5.2.1 Desde el app

Campo	Alerta
Seleccione tipo de demora	 <p>Alerta</p> <p>Por favor seleccione tipo de demora</p> <p>OK</p>
Seleccione el motivo de la demora	 <p>Alerta</p> <p>Por favor seleccione el motivo de la demora</p> <p>OK</p>

Campo	Alerta
Observación	 <p>Alerta</p> <p>Por favor seleccione la observacion</p> <p>OK</p>
Seleccione terminal de salida	 <p>Alerta</p> <p>Falta enviar la terminal de salida</p> <p>OK</p>
Seleccione terminal de llegada"	 <p>Alerta</p> <p>Falta enviar la terminal de llegada</p> <p>OK</p>
<p>Se debe adjuntar una foto por camara o galeria para las siguientes Demoras por transporte</p> <ul style="list-style-type: none"> • Demora por lavado • Demora por unidad conductor • Parchado de llantas 	 <p>Alerta</p> <p>La foto de evidencia es obligatoria</p> <p>OK</p>

5.2.2 Desde empresarial

Campo	Alerta
Inicio	 <p>The alert box contains a red circle with a white 'X' at the top center. Below it, the word 'Error' is written in bold black text. Underneath, the message 'Ingrese una fecha y hora de inicio' is displayed in a standard black font. At the bottom center, there is a blue rectangular button with the white text 'OK'.</p>
Fin	 <p>The alert box contains a red circle with a white 'X' at the top center. Below it, the word 'Error' is written in bold black text. Underneath, the message 'Ingrese una fecha y hora de fin' is displayed in a standard black font. At the bottom center, there is a blue rectangular button with the white text 'OK'.</p>
Tipo de demora	 <p>The alert box contains a red circle with a white 'X' at the top center. Below it, the word 'Error' is written in bold black text. Underneath, the message 'Ingrese un tipo de demora' is displayed in a standard black font. At the bottom center, there is a blue rectangular button with the white text 'OK'.</p>
Motivo de la demora	 <p>The alert box contains a red circle with a white 'X' at the top center. Below it, the word 'Error' is written in bold black text. Underneath, the message 'Ingrese un motivo de la demora' is displayed in a standard black font. At the bottom center, there is a blue rectangular button with the white text 'OK'.</p>

Campo	Alerta
Terminal de salida	 <p>Terminal de salida</p> <p>Alerta de error: Error. Ingrese una terminal de salida. Botón OK.</p>
Terminal de llegada	 <p>Terminal de llegada</p> <p>Alerta de error: Error. Ingrese una terminal de llegada. Botón OK.</p>
Observaciones	 <p>Observaciones</p> <p>Alerta de error: Error. Ingrese una observacion. Botón OK.</p>

5.2 Reglas de eliminación

Se puede

- Si fue registrado desde el app y no vinculado a una demora
- Si fue registrado desde el app y vinculado a una demora en estado "Pendiente"

No se puede

- Si fue registrado desde empresarial

- Si fue registrado desde el app y vinculado a una demora en estado “Aprobado o Desaprobado”

5.3 Reglas de automatización

Para las demoras vinculadas a un gasto

- Se valida en automático cuando se aprueba el gasto vinculado

5.3 Reglas de transición

Opcion Estado Gasto

- Sale cuando una demora esta vinculada al gasto

Opción Revertir Estado

- Sale cuando una demora esta vinculada al gasto
- Sale en demoras creadas desde empresarial (ERROR)

Revisión #16

Creado 2026-02-04 16:50:56 -05 por Gheraldy Sistemas

Actualizado 2026-04-29 12:44:48 -05 por Gheraldy Sistemas